



המשך פעילויות בעקבות הסיפור - המשקפיים של אבא

מאת: נעמה להב  
איורים: נעמה להב  
הוצאה: עם עובד  
קבוצת גיל: גנים בוגרים




שמע 

טיפ לקריאה משפחתית  
יש עוד המון דרכים ליהנות מספר  לאחר הקריאה אפשר לחזור אל הסיפור ו"לקרוא באיורים": אילו חפצים אתם מזהים? אילו צמחים?



שיחה 

לכל טיול הסיפור שלו  
תוכלו לשוחח עם ילדיכם ולהיזכר יחד בטיולים משפחתיים  היכן טיילתם? האם מישהו מכס היה עצוב בטיול ועזרתם לו? האם גם לכם יש סיפור על חפץ שאבד בטיול? ואולי גם אתם סייעתם בשמירה על הסביבה?





משחק

מחפשים במים

בהשראת הסיפור תוכלו לשחק משחק חיפושים מהנה <sup>2</sup> מלאו גיגית או דלי גדול מים, אפשר להוסיף למים סבון כדי שלא יהיו צלולים ושקופים. כעת הכניסו כל מיני חפצים קטנים: כפית, פקק, אבן, מטבע או כל חפץ אחר. בקשו מהילדים לעזור לכם למצוא במים את החפצים ש"אבדו" בתוכם.



חקר

איך זה לראות מטושטש?

מי שמרכיב משקפיים בוודאי מכיר את התחושה <sup>2</sup> עכשיו תוכלו להכיר אותה לשאר בני המשפחה: הניחו נייר אפיייה או בד בהיר ודק על העיניים ונסו לראות מבעד לו: הסתכלו סביב וזה על זה <sup>2</sup> מה שונה? מהי התחושה?



משחק

כולם בשביל אחד

צפו בסרטון ותוכלו לשחק במשחק משפחתי, ובו "כולם בשביל אחד".



השראה

פינטרסט

עוד יצירות, שירים ופעילויות בפינטרסט של ספריית פיג'מה.



---

עוד פעילויות באתר ספריית פיג'מה [www.pjisrael.org](http://www.pjisrael.org)