

המשך פעילויות בעקבות הסיפור - שרשרת מזמרת

מאת: נירה הראל  
 איורים: בתיה קולטון  
 הוצאה: אחוזת בית  
 קבוצת גיל: גנים בוגרים



לבחור כמה שירים ש"מדברים אלייך"  
 לפני שאת מתייחסת לספר בגן, כדאי לקחת אותו הביתה ולקרוא בעיון את השירים השונים. אין הכרח לקרוא  
 או לשיר את כל היצירות בגן! אפשר לבחור כמה שירים ש"מדברים אלייך". האם יש שיר שאת זוכרת מילדותך?  
 האם שיר אחד אהוב עלייך יותר מאחרים, או מתאים במיוחד למציאות של ילדי הגן בתקופה זו?



אלו שירים מוכרים כבר לילדי הגן?  
 אלו שירים מוכרים כבר לילדי הגן? האם הילדים מבינים את כל המילים? קריאת שירה בגיל הרך מזמינה  
 התייחסות לצלילים, חרוזים, ושעשועי מילים. שירים לרוב נכתבים ברובד שפה גבוה, וזו גם הזדמנות להעשיר  
 את שפת הילדים. אפשר לבחור שיר או שניים וללמד את הילדים לדקלם אותם בעל-פה.

יצירה 

איך שיר נולד?"

"איך שיר נולד?" גם ילדים צעירים יכולים ליצור שירה מקורית, שמבטאת את הרגשות וההווי שלהם ואת הסתכלותם על העולם. ילדים צעירים יותר "חופשיים" ממבוגרים ומטבע הדברים הם "משוררים מלידה". בעקבות השירים באוסף, הילדים יכולים ליצור ולצייר שירים שלהם.

הגיגה 

להזמין את ההורים והילדים לערב מוסיקלי בו תשירו, תמחיו ותרקדו יחד. לכבוד יום המשפחה ולרגל חלוקת הספר, אפשר להזמין את ההורים והילדים לערב מוסיקלי בו תשירו, תמחיו ותרקדו יחד. אפשר לקשט את הגן עם כוכבים, לשיר ולהמחזי את השירים, להגיש שוקו חם, וכמובן לבוא לבושים בפיג'מה! כדאי לשתף את ההורים בתכנון המפגש, אולי חלקם ישמחו ללוות את השירה בציבור בגיטרה, אקורדיון או כלי נגינה אחר.

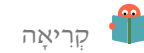
העשרה 

תוכלי לבחור משורר או שניים ולהכיר אותם לילדים בעמודים האחרונים של הספר תמונות דיוקן ותיאורים קצרים של מחברי השירים. תוכלי לבחור משורר או שניים ולהכיר אותם לילדים. כדאי גם להפנות את ההורים לדפים אלו.

יצירה 

איך מציירים שיר?

איך מציירים שיר? כדאי לאפשר לילדים לעיין מקרוב לאיורים של בתיה קולטון שמלווים את השירים שבספר. בהמשך תוכלו להשמיע מוסיקת רקע ולהציע לקבוצות ילדים לצייר את השירים לפי דמיונם.



קריאה

לשבת בנחת על הספה ולדפדף יחד בספר  
כדאי לשבת בנחת על הספה ולדפדף יחד בספר. האם אתם מכירים את כל השירים שבאוסף? אילו שירים אתם  
וילדיכם אוהבים במיוחד? בשונה מסיפור, אוסף שירים ניתן לקרוא בכל סדר שתמצאו, בכל פעם לבחור לקרוא  
שיר או שניים ולחזור אל אותם השירים פעם אחר פעם.



קלילי

לקרוא, לשיר ואף להוסיף תנועות ריקוד לשירים.  
יחד תוכלו לקרוא, לשיר ואף להוסיף תנועות ריקוד לשירים. עד מהרה הילדים ילמדו את השירים בעל-פה,  
ידקלמו וישירו אותם בעצמם.




השראה

האם השירים שבספר מעוררים בכם זיכרונות ילדות?  
האם השירים שבספר מעוררים בכם זיכרונות ילדות? האם בילדותכם שרתם שירים אחרים? אפשר לשתף את  
הילדים בחוויותיכם. אם עברית אינה שפת האם שלכם, תוכלו ללמד את ילדיכם שירים ממחרזות זהב מארץ  
רחוקה ששרו לכם בילדותכם ולהנחיל להם את המסורת המיוחדת למשפחתכם.




השראה

לבחור שיר אחד ולבקש מהילדים לתאר אותו כסיפור, להוסיף פרטים  
אתם יכולים לבחור שיר אחד ולבקש מהילדים לתאר אותו כסיפור, להוסיף פרטים, לתאר את הרגשות של  
הדמויות ולהמציא סוף משל עצמם. (כדאי לנסות זאת עם השיר "זרעים של מסטיק").

יצירה 

איך מציירים שיר?  
איך מציירים שיר? המאיירת בתיה קולטון הוסיפה לשירים איורים. גם אתם וילדיכם יכולים להכין אלבום מאויר של השירים האהובים עליכם.

שמע 

ניתן לבחור שיר שאהבתם ולשיר אותו בדואט  
ניתן לבחור שיר שאהבתם ולשיר אותו בדואט, שורה אחת ההורה שר והילדים שרים את השורה הבאה. תוכלו לאייר בעצמכם את השיר האהוב  ואולי תצליחו לכתוב שיר בעצמכם?

---

עוד פעילויות באתר ספריית פיג'מה [www.pjisrael.org](http://www.pjisrael.org)