

המשך פעילויות בעקבות הסיפור - הזיקית שלא ידעה להחליט

מאת: נעמי בן גור ואבנר גלילי
איורים: נטע שלם סוקולובסקי
הוצאה: ספרית פועלים
קבוצת גיל: קטנטנים בוגרים



קריאה 

טיפ לקריאה משפחתית

פעוטות "קוראים באיורים". התבוננות באיורים מלמדת אותם לשים לב לפרטים וחושפת אותם לא מנות. אפשר לשאול שאלות הקשורות לאיור, למשל: היכן הזבוב? מה הזיקית עושה?

קריאה 

קוראים בצבעים

בזמן הקריאה אפשר לציין בפני הפעוטות את הצבע העיקרי שמופיע במילים ובאיור. גם אם הפעוט עדיין לא מכיר את שם הצבע, הוא ישמח להביט באיורים הצבעוניים.


יצירה 

הדפיסו, גזרו וצרו זיקית צבעונית!

רוצים זיקית שמחליפה צבעים? הדפיסו על שקף את [ציור הזיקית להורדת](#), וגלו איך היא יכולה להפוך

לצבעונית, מנוקדת ואפילו משובצת!

גזרו את הזיקיות שמודפסות על השבלונה שהכנו עבורכן, הצמידו לזיקית מקל אחיזה, הניחו אותה על משטחים שונים וקבלו זיקית מחליפת צבעים.
אין לכם שקף בבית? הדפיסו על נייר וצבעו את הזיקית בהתאמה לרקע שתבחרו בבית!



לצאת החוצה 



חפצים לפי צבעים

אפשר להכריז על שם של צבע ולצאת יחד לאסוף חפצים בצבע הנבחר: מלפפון, צמח בעציץ, ואיזה עוד חפץ ירוק תוכלו למצוא?

משחק 






משחק - כמו מי אני?

משחק כמו מי אני? "אני זוחלת על ארבע ומחליפה צבעים כמו זיקית!". בכל סבב מחליטים על בעל חיים, ההורה מדגים והפעוט מצטרף: "אנחנו אריות בואו נשאג!", "אנחנו כלבלבים בואו ננבח ונכשכש בזנב!"

היכרות עם הזיקית לפני קריאת הסיפור
כדאי להציג לפני הפעוטות תמונה של זיקית ולספר להם על התכונה הייחודית שלה: היכולת להחליף צבע לפי המקום שהיא נמצאת בו. ניתן להמחיש זאת בעזרת תצלום של זיקית ירוקה על רקע עלים ירוקים לצד תצלום של זיקית חומה מאותו סוג על רקע האדמה. העשרה  הזיקית  ציידת-העל שמחליפה צבעים, אתר קק"ל לצעירים כל הקישורים נמצאים בדף הספר באתר ספריית פיג'מה לקטנטנים קוראים את הסיפור בסיפור מוזכרים שמות של צבעים רבים. ייתכן שהפעוטות עדיין אינם מכירים את כולם, לכן כדאי להצביע על הצבעים שבסיפור. בסיפור מופיעות מילים מורכבות, כמו "תלתן" ו"דלעת". כדי שהפעוטות יבינו במה מדובר, חשוב להמחיש את המילים האלה במהלך הקריאה.



מכירים צבעים

האם הפעוטות בשלים להבחין בצבעים? לשיקולכן, המטפלות. אם האתגר קשה להם, כדאי לציין שמות צבעים במהלך היום: "אני נותנת לך כוס ירוקה", "בואו נשחק בכדור הכתום", "שבו על השטיח הירוק". צבעים בספר  מחלקים לפעוטות את העותק האישי של הספר, אומרים שם של צבע, מראים לפעוטות את הדף שהצבע מופיע בו ומבקשים מהם למצוא אותו בין דפי הספר. צבעים בבגדים  הפעוטות יושבים על כיסאות או על השטיח ובכל פעם נעמדים לפי הצבע שהמטפלת אומרת: "ועכשיו עומד כל מי שלובש חולצה כחולה / כל מי שנועל מגפיים אדומים / כל מי שלובש מכנסיים שחורים"  צבעים במעון  מראים לפעוטות פריט בצבע מסוים, אומרים את שמו ומבקשים מהם לחפש במעון פריטים נוספים בצבע זה. העשרה  מתי הילדים רוכשים את שמות הצבעים? יעל לדרר מלמדת את הילדים על צבעים בשלושה שלבים.

יצירה בצבעים

הפעוטות יכולים להדביק פיסות נייר צבעוניות סביב תמונה של זיקית. אפשר לצייר בכל פעם בצבע אחר: אפשר לצייר בכחול, אפשר לצייר באדום, ואולי נצייר בירוק?



מִשְׁחָק

בְּאִיזָה צָבַע הַזִּיקִית עֶכְשָׁו?

מציגים לפני הפעוטות פריטים בצבעים שונים, כמו כרוב ירוק, כדור אדום או חולצה כחולה. בכל פעם מרימים פריט אחר ובודקים: איזה צבע יהיה לזיקית כשהיא תשב על כרוב ירוק? ומה יהיה הצבע שלה כשהיא תזחל על כדור אדום? אפשר להניח על הרצפה חישוקים או דפים שצבעם כצבעי הפריטים, ובכל סבב להנחות את הפעוטות להתקרב לחישוק או לדף המתאים. אפשר להתקרב בזחילה, כמו הזיקית.



הַמְחָשָׂה

חֲקוּ אוֹתֵי

הזיקית "מחקה" את הצבע שהיא עומדת עליו. האם היא יכולה לחקות גם תנועות? המטפלת עושה בכל פעם תנועה אחרת, והפעוטות מחקים אותה. אפשר ליחול במעון, להניע את הראש מצד לצד, לעשות תנועות שונות עם הידיים, לחקות קולות, לחקות חבר, ומה עוד?



הַשְׂרָאָה

פִּינְטֵרֶסֶט

[עוד יצירות והשראה מחכים לכם בתיקיית הספר בפינטרסט של ספריית פיג'מה!](https://www.pjisrael.org)

www.pjisrael.org עוד פעילויות באתר ספריית פיג'מה