

המשך פעילויות בעקבות הסיפור - אליק בליק

מאת: חיה שנהב
איורים: נעם נדב
הוצאה: עם עובד
קבוצת גיל: קטנטנים בוגרים



האזינו לסיפור "אליק בליק"
אנו מזמינים אתכם/ן להאזין להקלטה הקסומה של הסיפור "אליק בליק", מאת: חיה שנהב | איורים: נעם נדב |
הוצאת: עם עובד (קטנטנים)

יוצרים ומגישים ירדן בר כוכבא הֲ הלפרין ודידי שחר מוזיקה ונגינה טל בלכרוביץ' פתיח דידי שחר
מוכנים/ות? מת חי לים!



מְתֵנָה

המחזה והמחשה
תוכלו להציג את הסיפור בהשתתפות צוות המעון.
ניתן להמחיש את הדמויות שבסיפור וליצור אותן.

אפשר לבחור להציג חלק מהסיפור או לעשות הצגה בהמשכים.

חפשו בארגז הספרים, מחכה לכם המחשה של דמויות הסיפור! או [הורידו קובץ המחשה שהכנו עבורכם עם דמויות הסיפור](#)



השראה 

פינטרסט

[ללוח הספר "אליק בליק" בפינטרסט](#)



קריאה 

קוראים יחד

האם גם אצלכם בבית מבקרים חברים קטנטנים? האם אלה חברים דמיוניים, ואולי בובה אהובה? כדאי לשוחח על כך עם הפעוטות ולשמוע מה הם אוהבים לעשות עם החבר הקטנטן. אפשר לצרף את החבר הקטנטן לקריאת הסיפור.



קריאה 

איך לקרוא את הסיפור?

הסיפור ארוך מעט מהרגיל, וכדי לעורר עניין וסקרנות כדאי לספר אותו במגוון קולות: קול לאבא, קול ליעלי וקול שונה לאימא וגם לאליק בליק. תוכלו להתבונן יחד באיורים ולשתף את הפעוטות בזיהוי פרטים ובחזרה על

המילים "אליק בליק".



משחק

מתבואים

איפה הבובה? על השולחן? ואולי מתחת לו? ואיפה הכדור? תוכלו להחביא חפצים שונים, לחפש אותם ולאחר מכן לספר: "הכדור על הכיסא", "הכדור מתחת למיטה". תוכלו גם להתחבא בעצמכם ולחפש זה את זה.



קללי

מקטן עד גדול

לאבא יש נעליים גדולות, הנעליים של אמא גדולות פחות, ליעלי נעליים קטנות, ושל אליק בליק? קטנטנות! כדאי לצאת למסע בבית, לאסוף פריטים מאותו סוג ולסדר אותם מהקטן לגדול.

שיחה

מפגש ושיחה במעון

לפני קריאת הסיפור – מכירים את אליק בליק

תוכלו להראות לפעוטות את האיור של אליק בליק המופיע על הכריכה.

תוכלו להביא בובת קרטון של אליק בליק ולתת לפעוטות להתבונן בה מקרוב ולהתרשם מהגודל שלה.


קוראים יחד

בגלל אורכו של הסיפור כדאי לחלק אותו לשני חלקים:


חלק ראשון: מתחילת הסיפור ועד הכניסה של אליק בליק הביתה.


חלק שני: מארוחת הערב עם אליק בליק ועד הסוף.

כמובן, תוכלו לחלק את הסיפור לחלקים רבים יותר, לפי הבנתכם.

המחשה  במהלך ההקראה חשוב להמחיש את המושגים על ידי שימוש בגון קול מתאים, בתנועות ידיים וגוף ובהצבעה על האיורים.

דוגמאות:

שימוש בגון קול  קולות שונים לאבא, לאימא, ליעלי ולאליק בליק.

תנועות ידיים וגוף  פושטים ידיים לצדדים כדי לתאר דבר גדול ומקטינים את הרווח בין הידיים כדי לתאר דברים קטנים; פוסעים בצעדים גדולים וקטנים.

העשרה – [השיר "אליק בליק בום"](#)





מְשֶׁחֶק 


גדול וקטן

סביב גיל שנתיים-שלוש מתפתחת אצל הפעוטות היכולת להבין את המושגים "גדול" ו"קטן".

כדאי לתרגל זאת עם הפעוטות בעזרת הדגמה:

פריטים לפי גודל  אוספים פריטים שיש במעון: בובות, נעליים, קוביות, כדורים ועוד, ומסדרים אותם לפי גודלם.

ניתן להראות לפעוטות "מטריוסקה"  בובה גדולה שבתוכה עוד ועוד בובות יותר ויותר קטנות.

קטנים-קטנים  מביאים מכל לפריטים קטנים-קטנים, מכל לפריטים קטנים ומכל לפריטים גדולים ומבקשים

מהפעוטות למצוא בכיתה פריטים "קטנים- קטנים" ולהכניס אותם למכל המתאים. מומלץ לצאת לחצר ולבחון גרגירי חול, נמלים או אבנים קטנטנות.

התנסות בחומרים הפעוטות מכינים מפלסטלינה פריטים דומים, אך שונים בגודלם: כדור גדול, כדור קטן וכדור עוד יותר קטן.



אנחנו מארחים חברים

כדאי לאפשר לפעוטות להביא בובה אהובה מהבית ליום אירוח במעון, להכיר לה את הפינות השונות, להציג אותה לפני החברים במהלך המפגש, לשחק איתה באופן חופשי ולהשכיב אותה לישון לקראת מנוחת הצוהריים. ניתן לשחק בפינת הבובות במשחק דמיוני שבו מארחים את הבובה.

מה עושים יחד? אולי נותנים לה לאכול? אולי מסדרים בשבילה מיטה ומכסים אותה בשמיכה? ואולי מסייעים אותה באוטו בחזרה הביתה?



אדום וכחול

האיורים שבסיפור הם בגוונים של אדום וכחול. תוכלו לבקש מהפעוטות לחפש בסיפור איורים בצבע אדום ולאחר מכן איורים בצבע כחול.

תוכלו גם לחפש בכיתת המעון פריטים באדום ובכחול, למיין חפצים אדומים וכחולים ולצייר בגוני אדום וכחול.



יצירה

בובה של אליק בליק מכינים מבריסטול את הדמות של אליק בליק, מוסיפים לה שערות מצמר וצובעים אותה

באדום ובכחול.

מיטה לאליק בליק ממינים לבובה מיטה מקופסת נעליים.



פָּלְלִי 

מילות מפתח
חבר

דמיון

משחק

אבא, אימא

גדול, קטן, קטנטן

עבה, דק

אדום, כחול

מאחורי, מתחת, בתוך

עוד פעילויות באתר ספריית פיג'מה www.pjisrael.org