

המשך פעילויות בעקבות הסיפור - מתן החול וההר הגדול

מאת: אורי נוסבאום
 איורים: שי צ'רקה
 הוצאה: ידיעות ספרים
 קבוצת גיל: גנים בוגרים



האזינו לסיפור "מתן החול וההר הגדול"
 אנו מזמינים אתכם/ן להאזין להקלטה הקסומה של הסיפור "מתן החול וההר הגדול", מאת: אורי נוסבאום |
 איורים: שי צ'רקה | הוצאת: ידיעות ספרים (גנים)

יוצרים ומגישים: ירדן בר כוכבא 📺 הלפרין ודידי שחר
 מוזיקה ונגינה: טל בלכרוביץ'
 פתיח: דידי שחר 📺



מוכנים/ות? מת? חי? ליס!



משוחחים

מתן עורם ערימת חול ומשכלל אותה בכוחות עצמו. בעקבות הקריאה בסיפור כדאי לשוחח עם הילדים והילדות על פעולות שהם עושים בלי עזרה ולהשוות אותן לפעולות שעשו בעבר. מומלץ לשתף בחוויות דומות שלכם,

ההורים, מילדותכם: מה רציתם לעשות והצלחתם לבצע? ומה הילדות והילדים רוצים לבנות ולעשות? האם הם זקוקים לחומרים או לעזרה? אפשר להחליט על יוזמה משפחתית של בנייה, יצירה או תיקון ☑ בהצלחה!

לצאת החוצה 

ימי חול

מה אפשר לעשות עם חול? אפשר להטביע בתוכו את כפות הרגליים ולהתבונן בעקבות השונים של בני המשפחה, אפשר לצייר על החול בעזרת זרדים, לערום ערימות של חול, או לצאת החוצה ולעקוב אחר עקבות שונים בחול.

יצירה 

נקודת מבט

האיורים בסיפור מצוירים מנקודות מבט שונות: למעלה או למטה, מגובה או ממרחק. מבט על העולם ממקומות שונים ☑ גבוהים או נמוכים ☑ מאפשר לגלות דברים מפתיעים: נסו להביט על החדר מגובה של נמלה, מבעד למשקפת מגליל נייר, באמצעות זכוכית מגדלת או כשאתם עומדים על כיסא: מה רואים משם שלא רואים מכאן?


יצירה 

מדמיינים ובונים

בהשראת מתן וארמון החול תוכלו גם אתם לדמיין, לתכנן וליצור: עצמו את העיניים ודמיינו, אחר כך שתפו את בני המשפחה ברעיון שלכם, חפשו חומרים והתחילו לבנות יחד: זו יכולה להיות מכונה מקופסאות, כלי רכב מחול, ארמון מעופף מכריות ואולי משהו אחר?


השראה 


פינטרסט


[פינטרסט](#)  יצירות בחול ופעילויות משמחות מחכות לכם בדף "מתן, החול וההר הגדול" בפינטרסט של ספריית פיג'מה.


שיחה 

מפגש ושיחה בגן

הטרמה לסיפור  מה אפשר לעשות עם חול? מה אתם עושים בגן עם חול? האם אתם אוהבים לשחק בחול? ואם לא, האם אתם אוהבים לעשות איתו פעולות אחרות? ואולי אתם מעדיפים לשחק בחומר אחר? בעקבות הסיפור תוכלו להמשיך ולשוחח על חול ולשאול: האם אתם מגיעים הביתה עם חול בכיסים או בנעליים? חשוב לזכור שיש בתים שבהם ההורים אינם שבעי רצון מהחול המגיע הביתה בעקבות משחק הילדים, כך שיתכן שילדים ישתפו בכך וברגשותיהם. חשוב להכיל את מגוון הרגשות העולים ללא שיפוטיות ולקבל גם אמירות המשקפות דעה זו.

מה אתם עושים עם חול? ומה עוד אפשר לבנות בחול מלבד ערימות?
במפגש זה ובבאים אחריו תוכלו להרחיב על נושאים נוספים שעולים מהספר:
עצמאות  אילו דברים אתם יכולים לעשות בעצמכם? אילו דברים הייתם רוצים לעשות בעצמכם ועדיין אינכם יכולים? מדוע?

התמדה  מתן התמיד ואסף מדי יום חול עד שהצליח ליצור הר גבוה. תוכלו לבקש מהילדים לשתף בדברים שגם הם מתמידים בהם לאורך זמן: חוג, משחק שמשחקים בו שוב ושוב או פעולות יומיומיות, כמו צחצוח שיניים ומקלחת.

פעלנות  כדאי לכוון את השיחה לעידוד הילדות והילדים להיות לומדים עצמאיים, פועלים ויוזמים. אפשר לשאול: מה למד מתן כשבנה בחול? באילו מקומות ברחבי הגן והבית אתם יוצרים ועושים? מה לומדים ממשחק בחצר? מטויל? אילו מרחבים בגן ובסביבתו תרצו לשפר, ואילו תרצו להוסיף ולבנות?

משחק 

משחקים בחול

משחק בחול מזמן הנאה רב-חושית ומפתח את הדמיון ואת היצירתיות של הילדים. החול מאפשר פעילויות רבות ומגוונות, כמו מישוש והתנסות במרקמים שונים: חול קינטי, חול יבש, חול רטוב. אפשר לשחק בחול עם כלים וחפצים וליצור יצירה משותפת בחול: בנייה בחול, ציור על חול או ציור באמצעות חול.

על חשיבות המשחק בחול ולמגוון רעיונות תוכלו לקרוא כאן: "רק" חול וחול? לשחק בארגז החול

[לגעת בטבע? משחק ויצירה עם חומרים טבעיים בגן ובחצר](#)

[פעילות בנייה ומים בארגז החול](#)

[שיא גינס לטירת החול הגדולה בעולם, YNET](#)

 יצירה

אומנות בחול

האומנית שלי בן-נון מצוירת בחול על שולחן אור. להעשרה: סרטון הנפשת חול באתר "הופ" למילות השיר "יד ביד" שכתב בצלאל אלוני
לאחר הצפייה ניתן לאפשר לילדים להתנסות בציור בחול על שולחן אור או על שולחן רגיל.
להעשרה? מגוון פסלי חול שהוצגו בתערוכה "אגדות בחול", אתר לגדול

 העשרה

מה משתקף במשקפת?

מה ראה מתן מבעד למשקפת? אפשר לשאול: אם הייתם מטפסים על הר גבוה, מה יכול להיות שהייתם רואים? ומה אתם יכולים לראות כעת?
תוכלו לתת לילדים משקפות ולשאול אותם: מה אתם רואים בתוך הגן ומחוצה לו? מה אתם רואים מרחוק? ומה מקרוב?

תוכלו גם לבקש מהילדים ומהילדות לצייר על עיגולים שגודלם כמו העדשות שבמשקפת את הדברים שהם היו רוצים לראות דרכה, להדביק את הציורים על המשקפת שלהם ולשתף את בני המשפחה במשקפת שיצרו.

 חקר

חוקרים נמלים

בעקבות הנמלים שבסיפור תוכלו ללמוד על הנמלים ולהתנסות במחקר:

מתי רואים יותר נמלים: כשחם או כשקר?

איפה נמלים גרות?

איך הן אוספות מזון?

איך הן אוהבות ללכת: לבד או בשיירה?

מה אפשר ללמוד מהנמלים?

הילדים יכולים לצאת לחצר, להתבונן בנמלים ולספר על מה שלמדו כשהתבוננו בהן. הם גם יכולים להיזכר בסיפורים על נמלים ולבחון אם הם משתלבים עם מה שראו וכיצד.

ספרים שבהם פוגשים נמלים: אולי אפשר גרגר סוכר, הטיול הקטן



אותיות משתנות

גודל האותיות שבספר משתנה על פי משמעות המילים: כשערמת החול גדלה, גם המילה הולכת וגדלה,

וכשמסופר על הנמלים, המילה "קטנות" כתובה בקטן.

כדאי לבקש מהילדות ומהילדים לעקוב אחר גודל המילים ולסייע להם להבחין בכך שגודל המילים משתנה על פי משמעותן.

www.pjisrael.org עוד פעילויות באתר ספריית פיג'מה