


המשך פעילויות בעקבות הסיפור - יום שישי של יו-יו

מאת: דתיה בן דור
 איורים: אבנר כץ
 הוצאה: מודן
 קבוצת גיל: קטנטנים בוגרים



קריאה 

טיפ לקריאה משפחתית: "ומה עוד?"
 יש ספרים שמשאירים שאלה פתוחה או משפט המצריך השלמה בסוף כל עמוד ובכך נותנים לקוראים הצעירים הזדמנות להסתקרן, להשתתף ולנחש מה יחכה להם בעמוד הבא. במהלך הקריאה כדאי להשתהות בין העמודים, לשער או להמציא יחד מה מחכה בדף הבא.





שיחה 

כמו בכל יום שישי
 בעקבות הסיפור אפשר לחשוב יחד ☑ מה אתם עושים בכל יום שישי? האם גם לכם יש הכנות, סידורים או טקסים משפחתיים קבועים? מה אתם אוהבים במיוחד לעשות? האם הרגשתם פעם שהשבת חגיגית ונעימה יותר כי טרחתם או התרגשתם לקראתה?



משחק 

משחקים עם איורים

האיורים הקלאסיים של אבנר כץ מתארים את עיסוקיו הרבים של יויו; פעם הוא סוחר אבטיח גדול, פעם רוכב על אופניים ופעם טובל באמבטיה. תוכלו לשחק משחק פנטומימה  כל אחד מבני המשפחה פותח בתורו את הספר בעמוד אקראי ומדגים בתנועות את המתואר באיור  שאר בני המשפחה צריכים לנחש במה הוא עוסק עכשיו.



שיחה 


אפשר לדפדף יחד בספר ולעיין באיורים

אפשר לדפדף יחד בספר ולעיין באיורים המשעשעים של אבנר כץ. תוכלו לבקש מהילדים לספר לכם את הסיפור לפי רצף התמונות. האם הם זוכרים מה הכין יו-יו מכל אחד מהמצרכים שהוא קנה?



בשול 

מתכונים לשבת


מיץ עגבניות? ריבת תפוזים? אולי לביבה מטוגנת? ניתן לדפדף בין עמודי הספר, לבחור ולהכין יחד ממגוון המאכלים והמשקאות המופיעים בסיפור. לאחר ההכנה אפשר לבדוק  בכמה תפוחי אדמה השתמשתם להכנת הלביבות? ובכמה תפוזים להכנת הריבה?





משחק

משחק זיכרון

קראתם את הסיפור כמה פעמים? זה הזמן לבדוק מה אתם זוכרים! ילדות וילדים נהנים מקריאות חוזרות של אותו הספר ומתמלאים תחושת ביטחון וסיפוק כאשר הם זוכרים ויודעים לספר בעצמם. הציעו לילדים להשלים מהזיכרון  כמה עגבניות? כמה מברשות? הציעו להם לבחון גם את הזיכרון שלכם ולשאול אתכם על פרטים מהסיפור.



השראה


פינטרסט

יצירות, שירים ופעילויות נוספות בפינטרסט של ספריית פיג'מה.



המחשה

לקרוא את הספר באמצעות אביזרי המחשה

כדאי להכין מבעוד מועד את החפצים והמאכלים שיויו קנה בשוק, ולקרוא את הספר באמצעות אביזרי המחשה. לאחר היכרות עם הסיפור אפשר להקים במרכז הבית דוכן מכירות עם סלי קניות ומצרכים שמוזכרים בסיפור, ו"שולחן שבת"  לשילוב במשחק החופשי של הילדים.



משחק

מה יש בתוך הסל?

"מה יש בתוך הסל?" תוכלו לשחק משחק הניחושים: מכינים סלסלת קניות עם הדברים שיוו קנה ומטפחת לכיסוי העיניים. הילדים צריכים למשש בלי להסתכל ולנחש איזה חפץ הם מוציאים מתוך הסלסלה. כאשר הילדים מכירים את הסיפור הם יוכלו גם לספר מה יוו הכין מכל ירק או פרי.



משחק

מה חסר בגננו הנחמד

אפשר גם לפרוס חפצים שונים מהסיפור על שטיח ולשחק בהם את המשחק של "מה חסר בגננו הנחמד".



ציצה

יוו יצר פסל מתפוח אדמה

יוו יצר פסל מתפוח אדמה. תוכלו לשחק יחד את משחק הפסלים: משמיעים לילדים מוזיקה ומכריזים על אחד החפצים שמוזכרים בסיפור. כאשר המוזיקה נעצרת על הילדים ליצור עם הגוף שלהם פסל של הירק או הפרי שמוזכר.



בשיל

יוו מכין מטעמים מהמצרכים שקנה

יוו מכין מטעמים מהמצרכים שקנה. אולי תרצו להכין חלק מהדברים שמופיעים בסיפור: לסחוט מיץ, להכין סלט, או אולי ריבה?



תוכלו להמשיך את הסיפור ולהמציא יחד מה עושה יויו בשבת
תוכלו להמשיך את הסיפור ולהמציא יחד מה עושה יויו בשבת? בעקבות הספר אפשר לערוך במעון קבלת שבת
עם ההורים, לשיר יחד שירי שבת, לאכול מטעמים מהירקות והפירות שבסיפור, ובסוף לחלק למשפחות את
עותקי הספר האישיים שלהם.

עוד פעילויות באתר ספריית פיג'מה www.pjisrael.org