


מאת: רות קראוס
 איורים: קרוקט ג'ונסון
 הוצאה: קלאסיקלטה
 קבוצת גיל: גנים צעירים




קריאה 

לפני קריאת הסיפור עם הילדים אפשר לחלק לכל אחד עותק
 לפני קריאת הסיפור עם הילדים אפשר לחלק לכל אחד עותק, לדפדף יחד ובכל עמוד לשאול "מה יש לילד ביד",
 "מה מצויר על השלט?", "מה לדעתכם קורה כאן?", "מי זה לדעתכם ומה הוא אומר לילד?" בהמשך תקריאי את
 מילות הסיפור ותראו כמה הבנתם את האיורים תאמה את הסיפור המילולי.

שיחה 

להסב את תשומת-לב הילדים לדרך שבה המבוגרים בסיפור מטילים ספק באמונת הילד
 תוכלי להסב את תשומת-לב הילדים לדרך שבה המבוגרים בסיפור מטילים ספק באמונת הילד. מה בדיוק
 אומרים לו ההורים ומה אומר האח הגדול? אפשר לפתח שיחה על הקושי של המבוגרים להאמין שהגזר יצמח.
 למה לדעתם היה להם קשה להאמין שהגזר יגדל? (כדאי לרשום את תשובות הילדים על דף ולתלות את
 הרשימה על לוח ההורים.) תוכלו לשתף זה את זה בחוויות: האם קרה שלא האמינו לכם? איך מרגישים
 כשהסביבה מפקפקת במשהו שאתם בטוחים בו?



שיחה בקבוצות קטנות אודות אמונה במה שאיננו רואים
"זרע של גזר" הוא סיפור פשוט על אמונה גדולה. ילדים צעירים חושבים מחשבות על אמונה ושואלים שאלות  אך אנחנו, המבוגרים, לא תמיד מרגישים נוח לדבר על כך. הקריאה והעיסוק בסיפור "פותחים דלת" לשיחה בקבוצות קטנות אודות אמונה במה שאיננו רואים. באתר "גננת" בקישור [כאן](#) תוכלי לצפות בהרצאה של ד"ר אהרון דיטשר על העולם הרוחני של ילדים.



קשה להתאפק!
קשה להתאפק! הסיפור "זרע של גזר" ממחיש את הסבלנות ואת ההתמדה הדרושות לגידול ירקות. תכונות אלה נחוצות להשגת מטרות רבות בחיים. אפשר להעלות דוגמאות להישגים שאת והילדים הגעתם אליהם לאחר מאמצים ולאחר המתנה ממושכת, ולשתף זה את זה בתחושת הסיפוק שנלוותה להישגים אלה. אפשר לבקש מהילדים להעלות הצעות לדברים שעוזרים לנו להמתין בסבלנות, לצייר את הרעיונות ולתלות אותם במקום מרכזי בגן.



להעמיק את הבנת הילדים בנוגע לגדילת ירקות ופירות.
בעקבות הקריאה אפשר להעמיק את הבנת הילדים בנוגע לגדילת ירקות ופירות. מה צומח מזרע כמו גזר? מה גדל בתוך האדמה? ומה גדל על עצים? אפשר להנביט זרעים או לשתול גינת ירק בחצר הגן. תוכלי לבקש מהילדים לצייר שלטים שמסמלים כל ירק, כמו השלט שצייר הילד בסיפור, לעקוב ולתעד את גדילת הירק.



לבקש מהילדים לערוך סיור בחדר הגן ולחפש את כל השלטים במקום הילד בסיפור מכין שלט עם ציור של גזר, אשר מסמל את הירק שהוא זרע. אפשר לבקש מהילדים לערוך סיור בחדר הגן ולחפש את כל השלטים במקום. מה המשמעות של כל שלט? בהמשך אפשר להציע להם להכין שלטים

נוספים, לגן או לבית, שיצינו איפה דברים שונים נמצאים.

יצירה 

האיורים של קרוקט ג'ונסון
האיורים של קרוקט ג'ונסון מתארים את המתרחש מעל האדמה. תוכלי להציע לילדים לצייר את ההתרחשות מתחת לאדמה, דף אחר דף, ויצור ספרונים שמתארים את הסיפור של הגזר. אפשר לערוך תערוכת הספרונים בגן.

הגינה 

לערוך "סעודת גזר" בגן עם מאכלים שונים מגזרים
בעקבות הסיפור תוכלו לערוך "סעודת גזר" בגן עם מאכלים שונים מגזרים: מיץ גזר, מרק גזר, סלט גזר, עוגת גזר ועוד! זו הזדמנות לשתף את ההורים ולבקש מהם להביא לגן מתכונים או מצרכים.

השקאה 

לבחור בובות שיסמלו את הילד
הילד בסיפור אינו אומר דבר, ואנחנו יכולים רק לשער מה הוא חושב ומרגיש כשכולם מטילים ספק בכך שהגזר יצמח. אילו היה מדבר, מה היה עונה להם, לדעתכם? אפשר לבחור בובות שיסמלו את הילד, את הוריו ואת אחיו, ולהזמין את הילדים להמציא דו-שיח בין הילד למשפחתו.

השקאה 

לצייר או להמחזי סיפור המשך
בסוף הסיפור הילד מוביל את הגזר בתוך מריצה. תוכלו לחשוב יחד על המשך לסיפור: לאן הוא לוקח את הגזר?

איך מגיבים האחרים כשהם רואים את הגזר הענק? מה עושה בו הילד? אפשר לצייר או להמחזי סיפור המשך.

 העשרה

ספרים נוספים יש בספריית הגן


אלו ספרים נוספים יש בספריית הגן שלך, שקשורות לנושא? תוכלי לערוך תערוכה בפינה מיוחדת עם ספרים ושירים בעקבות "זרע של גזר". דוגמאות כוללות "אליעזר והגזר" מאת לוי קיפניס, "עוגת גזר" מאת מיריק שניר, ועוד. אם מתאים למשפחות הגן שלך, תוכלי לבקש מהילדים לחפש ספרים דומים בבית ולהוסיף אותם לתערוכה בגן.

 פְּלָלִי

נושא מנהיגות בגן הילדים

תוכלי לקשר את הסיפור עם נושא מנהיגות בגן הילדים. ראה/י הסבר קצר מתוך האתר של [האגף לחינוך קדם-יסודי](#).

 שִׁחָה

שיחה עם ילדים על הפוטנציאל הגלום בכל אחד מהם לעשות מעשי מנהיגות הסיפור מזמן שיחה עם ילדים על הפוטנציאל הגלום בכל אחד מהם לעשות מעשי מנהיגות: מטרה, דחף ואמונה בצדקת הדרך. הפעולות אותן עושה הילד הקטן והדבקות המטרה למרות ספקנותה של הסביבה שלו מראות כי הסיפור הוא הרבה מעבר לגזר שצומח. מנהיגים נוצרים בעשיית מעשי מנהיגות: כך הילד הקטן: עקר עשבים, השקה, טיפח את הזרע בהתמדה ובסבלנות. עד שיום אחד "נבט הגזר"  מעשיו נשאו פרי הוא הגשים את משאלתו השיג את מטרותיו.



פְּלִי

לפעמים הצורה לא פחות חשובה מהתוכן.
לפעמים הצורה לא פחות חשובה מהתוכן. "זרע של גזר" כתוב בפחות משמונים (!) מילים בעברית, ובכל זאת הסיפור מצליח להעביר לקוראים חוויה עמוקה, משמעותית ומעוררת תקווה. דברים קטנים, רגעים נקודתיים, בחיי הילדים לעתים בעלי משמעות חזקה אף יותר מאירועים מרעישים וגדולים. זה שיעור חשוב גם לנו, גם להורי הילדים.



שִׁיחָה

המבוגרים בסיפור מטילים ספק בכך שהגזר יגדל
המבוגרים בסיפור מטילים ספק בכך שהגזר יגדל. אפשר לדון עם ילדיכם בשאלות כמו: למה לדעתכם התקשו המבוגרים להאמין שהגזר יצמח? כשקראתם את הסיפור, האם האמנתם שהגזר יצמח באמת?



שִׁיחָה

הזדמנות לקשר בין העלילה ובין החיים שלכם
הסיפור הוא הזדמנות לקשר בין העלילה ובין החיים שלכם ולשתף זה את זה בחוויות שחוויתם: האם קרה לכם שלא האמינו לכם? איך מרגישים כשהסביבה מפקפקת במשהו שאתם בטוחים בו?



הַמְחָשָׁה

לבחור בובות שיסמלו את הילד
הילד בסיפור אינו אומר דבר, ואנחנו יכולים רק לשער מה הוא חושב ומרגיש כשכולם מטילים ספק בכך שהגזר יצמח. אילו היה מדבר, מה היה עונה להם, לדעתכם? אפשר לבחור בובות שיסמלו את הילד, את הוריו ואת אחיו, להתבונן יחד בתמונות בספר ולהמציא דו-שיח בין הילד למשפחתו.



שיחה

לחשוב יחד על המשך לסיפור

בסוף הסיפור הילד מוביל את הגזר בתוך מריצה. תוכלו לחשוב יחד על המשך לסיפור: לאן הוא לוקח את הגזר? איך מגיבים האחרים כשהם רואים את הגזר הענק? מה עושה בו הילד?



לצאת החוצה


הגזר גדל מתחת לאדמה, ולא על מדפי חנות ירקות!

הגזר גדל מתחת לאדמה, ולא על מדפי חנות ירקות! בעקבות הקריאה אפשר לבקר יחד בסופרמרקט או בחנות מכולת ולהסתכל על הירקות ועל הפירות השונים. מה צומח מזרע כמו גזר? מה גדל בתוך האדמה? ומה גדל על עצים? אילו מאכלים אפשר להכין מכל פרי וירק? ומה אנחנו אוהבים במיוחד לאכול?



יצירה

האיורים של קרוקט ג'ונסון מתארים את המתרחש מעל האדמה

האיורים של קרוקט ג'ונסון מתארים את המתרחש מעל האדמה. תוכלו לקרוא שוב את הסיפור ולהציע לילדיכם לצייר את ההתרחשות מתחת לאדמה דף אחר דף. כך יהיו לכם שני ספרוני תמונות עבור "זרע של גזר": האחד שיספר את הסיפור של הילד ומשפחתו, והאחר  את סיפורו של הגזר.



בשול

להכין עם ילדיכם מאכלים שונים מגזרים

בעקבות הסיפור תוכלו להכין עם ילדיכם מאכלים שונים מגזרים: מיץ גזר, מרק גזר, סלט גזר, עוגת גזר ועוד! להלן מתכון פשוט להכנת סלט גזר מתוק וטעים: בקשו מילדיכם שיעזור לכם לקלף ולגרד כמה גזרים אל תוך קערה. הוסיפו מעט מיץ לימון, סוכר וחופן צימוקים וערבבו הכול יחד. אפשר לכבד את כל המשפחה במעשה ידיכם. בתיאבון!



חקר

הסיפור "זרע של גזר" ממחיש את הסבלנות ואת ההתמדה הדרושות לגידול ירקות
הסיפור "זרע של גזר" ממחיש את הסבלנות ואת ההתמדה הדרושות לגידול ירקות. תכונות אלה נחוצות להשגת
מטרות רבות בחיים. אפשר לשתף את ילדיכם בהישגים שהגעתם אליהם לאחר מאמצים ולאחר המתנה
ממושכת, ולספר על תחושת הסיפוק שנלוותה להישגים אלה.

עוד פעילויות באתר ספריית פיג'מה www.pjisrael.org