

מאת: קווין הנקס
 איורים: קווין הנקס
 הוצאה: הקיבוץ המאוחד
 קבוצת גיל: גנים צעירים



העשרה 📖

כך צומחים

כך צומחים: אפשר לעסוק בתהליך הצמיחה דרך תנועה. השמיעו מוזיקה נעימה ופזרו חישוקים על הרצפה. הזמינו את הילדים לשכב בתוך חישוק ולהתכווץ כמו זרעים באדמה. השקו כל "זרע" על הגב על ידי דגדוגים קלילים ובקשו מהם "לנבוט" ולהזדקף לאט, לאט עד שיהפכו לעץ גדול. אפשר לקרוא לכל ילד בשם של עץ אחר, לבקש מהילדים להחזיק בכפות הידיים את הפרי הדמיוני של העץ, ולנוע ברוח קלה.



גינה 🐛

גינה על הקיר

גינה על הקיר: חמנייה, חרצית, כלנית, נרקיס 🌷 אילו פרחים מכירים ילדי הגן? תוכלו להביא לגן פרחים שונים ולחקור אותם יחד. בחנו את הריח וצבע הפרחים, צורת העלים ומרקמם ועוד. מה משותף, מה ייחודי בכל פרח ופרח? אפשר להציב באמצע שולחנות היצירה אגרטלים עם פרחים מזנים שונים ולהציע לילדים לצייר אותם. את הציורים של הילדים כדאי לתלות על לוח קיר, והנה לכם גינת פרחים צבעונית ומגוונת של ילדי הגן.



גינת החלומות שלי

גינת החלומות שלי: הילדה בסיפור חולמת על גינה עם ארנבונים משוקולד ותותים מאירים כמו פנסים. אפשר להציע לילדים מגוון חומרים  למשל פלסטלינה או בצק, פקקים, זרדים, צעצועי פלסטיק קטנים ועוד  ולאפשר לכל אחד להכין גינת חלומות כיד הדמיון. את תיאור גינת החלומות של הילדים כדאי לרשום לצד היצירות ולהציב בכניסה לגן תערוכה של גינות דמיוניות.



גם אנחנו עוזרים להורים

גם אנחנו עוזרים להורים: הילדה בסיפור עוזרת לאמא בגינה, כיצד עוזרים ילדי הגן להורים? אפשר לחלק להורים פתקים צבעוניים בצורת פרחים ולבקש מהם לרשום עליהם דוגמאות לעזרה שהילדים מעניקים בבית. כל פתק שנקרא בקול רם בגן, מעורר גאווה בילדים ומייצר אקלים של אהבה, אמון, והעצמה. את הפתקים תוכלו לתלות בכניסה לגן.




מטפחים גינה בחצר הגן

מטפחים גינה בחצר הגן: בהשראת הספר אפשר לטפח יחד עם הילדים את גינת הגן: לשתול צמחי תבלין, פרחים, לנכש עשבים שוטים, אולי אפילו לגדל אדנית של עגבניות. כדאי להזמין את ההורים לבילוי משותף בגן: לקרוא את הספר יחד, לדבר על החלומות שלכם ולטפח יחד את גינת הגן.



לקראת ט"ו בשבט

לקראת ט"ו בשבט  חגיגה בגינה! אפשר לבקש מהילדים וההורים לחפש בבית ובספרייה ספרים נוספים שעוסקים בעצים ובגינה, למשל "[מה צריך בשביל](#)" מאת ג'יאני רודארי, "[העץ המופלא](#)" מאת ניק בלנד וסטיבן

קינג, ו"חנך הגנן" מאת רינת הופר. בלחיצה על שמות הספרים תוכלו לקרוא מגוון הצעות נוספות לפעילות בגן סביב עצים ופרחים.

קריאה 

כדאי לשבת קרוב ולקרוא יחד את הספר
כדאי לשבת קרוב ולקרוא יחד את הספר. אפשר להתבונן היטב באיורים הצבעוניים שמלווים את הסיפור. איך מאיירים חלומות? באיזה צבעים השתמש המאייר? מה מופיע באיורים ולא מוזכר בסיפור? נסו לדמיין איך הייתה נראית גינת החלומות שלכם? מה הייתם רוצים שיצמח בה?

לציאת החוצה 

הילדה בסיפור עוזרת לאימא שלה לטפל בגינה
הילדה בסיפור עוזרת לאימא שלה לטפל בגינה. האם גם לכם יש גינה או עציצים? כיצד ילדיכם עוזרים לכם בבית? תוכלו לחשוב יחד על זמנים ומקרים שבהם הם יכולים להושיט יד.

יצירה 

הילדה חולמת על פרחים שלא נובלים
הילדה חולמת על פרחים שלא נובלים. גם אתם יכולים להכין יחד פרחים שאינם נובלים. אפשר להשתמש בנייר קרפ, בפיסות בד, אפילו בתבנית ביצים ריקה. מצמידים את הפרחים בנייר דבק לקשית או שיפוד ו"שותלים" בחצר, באדנית או בתוך בקבוק מים ריק.

השראה 

חלומות ושאיפות
בעקבות הסיפור תוכלו לשוחח על חלומות ושאיפות. תנו דרור לדמיון: אילו חלומות ניתן להגשים ואילו לא? מה

צריך לעשות כדי להגשים חלום?

יצירה 

קונכיות, ארנבונים, או לבבות שוקולד אפשר להכין בקלות
קונכיות, ארנבונים, או לבבות שוקולד אפשר להכין בקלות: ממיסים שוקולד עם מעט שמן במיקרוגל ושופכים
את הנוזל אל תוך תבניות קטנות מסיליקון המיועדות לאפייה או ליצירת קוביות קרח. לאחר כמה דקות
במקפיא השוקולד מתקשה ותופס את צורת התבניות!

www.pjisrael.org עוד פעילויות באתר ספריית פיג'מה