



המשך פעילויות בעקבות הסיפור - የተደበቀው የት የት የት?


ብ: ሹላ ሞደን
ምሳሌዎች: አያ ጎርደን ኖይ
הוצאה: מודן
የእድሜ ክልל: 4-7



 קריאה

טיפ לקריאה: לגלות את הספר ☑ כל אחד בקצב שלו פעוטות מתחברים לספרים בדרכים שונות: בעזרת מישוש, פתיחה וסגירה, משחק והתבוננות באיורים. חלקם ירצו להאזין לכל הספר וחלקם יעדיפו להתחיל מעמוד אחד ויתרגלו לקריאה בהדרגה, בקצב שלהם. אפשר לקרוא בכל יום קצת, בסבלנות ובנחת, ולאט לאט הספך יהפוך לחבר!



 משחק

לחפש את הצחוק

חפשו יחד את המצבים שגורמים לכם לצחוק ☑ אפשר לנסות משחקי פרצופים ולמצוא מה הפרצוף הכי מצחיק שאתם יכולים לעשות; אפשר לדגדג בנעימות ☑ באצבעות או בעזרת נוצה ☑ איברי גוף שונים כמו למשל הידיים, הרגליים או הראש ולבדוק אם הצחוק מתחבא שם ואם הדגדוג גורם לו לצאת החוצה.



אני והצחוק

תוכלו לשוחח עם הפעוטות על הצחוק בחייהם? מתי אנחנו צוחקים? כשאנחנו עצובים או שמחים? מה גורם לך לצחוק ולחייך? יש מישהו שמצחיק אותך במיוחד?



למה חשוב לקרוא עם פעוטות?

צפו בסרטון למה חשוב לקרוא עם פעוטות.



מה מתחבא באיורים?

תוכלו למצוא את החתול בכל עמוד? ראיתם פעם ראש שיוצא מתוך קומקום? באילו עוד דברים מצחיקים אתם מבחינים באיורים? מאילו חומרים וחפצים האיורים מורכבים? בכל קריאה אפשר להתבונן ולגלות פרטים חדשים ומשעשעים.



השקצה 

פינטרסט

שירים, יצירות ועוד הפתעות מחכים לכם בפינטרסט של ספריית פיג'מה.



עוד פעילויות באתר ספריית פיג'מה www.pjisrael.org